

Photos des consultations des parties prenantes dans le cadre du projet PRAPS2 DANS LA PROVINCE DU GUERA(MONGO)

<p>Photo 1 : Entretien avec le Secrétaire Général du Gouverneur de la Province du Guera (personnalité assise en face)</p>	<p>Photo 2 : Entretien avec le personnel du service de l'élevage de Mongo (personnalités assises en face)</p>
	
<p>Source : IBRAHIM DANKOUDI</p>	<p>Source : SARE Bourahima</p>
<p>Photo 3 : Entretien avec le délégué de la fonction publique de Mongo (personnalité assise en face)</p>	<p>Photo 4 : Entretien avec le chef de Service de l'eau, de l'environnement et de la pêche (personnalité assise dans son bureau)</p>
	
<p>Source : IBRAHIM DANKOUDI</p>	<p>Source : SARE Bourahima</p>
<p>Photo 5 : Entretien avec le chargé de programme, suivi et coordination du projet APEF (personnalité assise en face)</p>	<p>Photo 6 : Entretien avec l'assistant technique provincial du projet PASTOR (personnalité assise en face)</p>
	
<p>Source : SARE Bourahima</p>	<p>Source : SARE Bourahima</p>
<p>Photo 7 : Entretien avec les représentants de la fédération des éleveurs du Guera (personnalités assises en turbans)</p>	<p>Photo 8 : entretien avec le délégué de la l'action social de Mongo(personnalité en face)</p>



Source : SARE Bourahima

Photo 9 : Focus groupe avec les hommes éleveurs du ferrick de Aboudouroua



Source : SEONE Cheick Abdel Rachid

Photo 10 : Focus groupe avec les femmes éleveurs du ferrick de Aboudouroua



Source : SARE BOURAHIMA

Photo 11 : Photo de famille avec les élèves du ferrick de Aboudouroua



Source : SARE BOURAHIMA

Photo 12 : Ecole pilote fréquentée par les enfants des éleveurs



Source : SARE BOURAHIMA



Source : SARE BOURAHIMA

PHOTOS DES CONSULTATIONS DES PARTIES PRENANTES DANS LE CADRE DU PROJET PRAPS2 DANS LA PROVINCE DU BATHA (ATI)

Photo 1 : Entretien avec le directeur de cabinet du gouverneur de Batha (personnalité assise en blanc)



Source : SARE BOURAHIMA

Photo 2 : Entretien avec le responsable de suivi et évaluation du service de l'élevage de Ati (personnalité assise en face)



Source : SARE BOURAHIMA

Photo 3 : Entretien avec le chef de secteur ANADER de Batha (personnalité assise en turban)



Source : SARE BOURAHIMA

Photo 4 : Entretien avec le délégué de l'action sociale de Ati (personnalité assise en blanc)



Source : SEONE CHEICK ABDEL RACHID

Photo 5 : Focus groupe avec les hommes éleveurs du ferrick de guéréda à Batha



Source : SARE BOURAHIMA

Photo 6 : Focus groupe avec les femmes éleveurs du ferrick de guéréda à Batha



Source : SARE BOURAHIMA

Photo 7 : Entretien avec le secrétaire général de la fédération provinciale des

Photo 8 : Focus groupe avec les éleveurs du ferrick de Sountay- waga

organisations des éleveurs du Batha (personnalité assise en turban blanc contre le mur)



Source : SARE BOURAHIMA



Source : SARE BOURAHIMA

Photos des consultations des parties prenantes dans le cadre du projet PRAPS2 DANS LA PROVINCE DE HADJER LAMIS(MASSAKORY)

Photo 1 : Entretien avec le Gouverneur de la province de Hadjer Lamis (personnalité assise et habillée en violet)



Source : SARE BOURAHIMA

Photo 2 : Entretien avec le chef de poste de service de l'élevage de Massakory (personnalité assise en face).



Source : SARE BOURAHIMA

PHOTO 3-4 : FOCUS GROUPE AVEC LES FEMMES ELEVEURS DE HADJER LAMIS(LES PARTICIPANTES A GAUCHE ET LE PRESIDUM A DROITE)



Source : SARE BOURAHIMA



Source : SARE BOURAHIMA

Photo 5-6 : Focus groupe avec les hommes éleveurs de Hadjer Lamis(les participants à gauche et le présidium à droite)



Source : SARE BOURAHIMA

Source : SARE BOURAHIMA

Photo 7 : Entretien avec le délégué de l'élevage et son équipe

Photo 8 : Entretien avec le délégué provincial de l'environnement (personnalité assise dans son bureau)



Source : SARE BOURAHIMA

Source : SARE BOURAHIMA

Photo 9 : Entretien avec le responsable de suivi et évaluation de l'antenne du centre(ANADER)(personnalité assise en face)







Photo 10 : Entretien avec le chef de bureau provincial de l'action sociale (personnalité assise en face)




Source : SARE BOURAHIMA

Source : SARE BOURAHIMA

Photos des consultations des parties prenantes dans le cadre du projet PRAPS2 DANS LA PROVINCE DU CHARI BAGUIRMI (MASSENYA)

<p>Photo 1 : Entretien avec le secrétaire du gouverneur (personnalité assise et habillé en blanc).</p>	<p>Photo 2 : Entretien avec le 1^{er} adjoint au Maire du Massenya (personnalité assise en turban)</p>
	
<p>Source: SEONE CHEICK ABDEL RACHID</p>	<p>Source: SEONE CHEICK ABDEL RACHID</p>
<p>Photo 3 : Entretien avec les représentants du sultan(les deux personnalités au milieu)</p>	<p>Photo4 : Entretien avec les responsables de l'élevage (les trois personnalités au milieu)</p>
	
<p>Source: SEONE CHEICK ABDEL RACHID</p>	<p>Source: SEONE CHEICK ABDEL RACHID</p>
<p>Photo 5 : Focus groupe avec les hommes éleveurs du Ferrick N'godé de Massenya.</p>	<p>Photo 6 : Focus groupe avec les femmes éleveurs du Ferrick N'godé de Massenya.</p>
	
<p>Source: SEONE CHEICK ABDEL RACHID</p>	<p>Source: SEONE CHEICK ABDEL RACHID</p>

<p>Photo 7 : Entretien avec les responsables de l'agriculture (les deux personnalités au milieu)</p>	
	
<p>Source: SEONE CHEICK ABDEL RACHID</p>	

ANNEXE 1 : MODELE DE PV DE CONSULTATION PUBLIQUE

PROCES VERBAL DE CONSULTATION PUBLIQUE

Province /Région

District:.....

Commune

Quartier/ Secteur de :.....

L'An deux mille vingt et le s'est tenue une consultation publique

.....
.....
.....
.....

Etaient présents (voir liste en annexe)

Après l'ouverture de la réunion par

.....
.....
.....
.....
.....
.....

La consultante a pris la parole pour situer l'ordre du jour qui s'articule autour de :

- 1.....
- 2.....
- 3.....
- 4.....
- 5.....

A l'issue des échanges il est ressorti que :

.....
.....
.....
.....
.....
.....

Commencé à :....., la séance a pris fin à

Ont signé :

Signature	
Consultant	Personne ressource

ANNEXE 2 : MODELE DE GUIDE D'ENTRETIEN POUR LES CONSULTATIONS PARTIES PRENANTES

L'objectif de la consultation publique vise à assurer la participation des parties prenantes au processus d'élaboration d'un outil de réinstallation (CPR, PAR). Il permet d'engager des discussions avec les participants sur certaines thématiques en vue de recueillir leurs préoccupations, besoins, attentes et recommandations. Le processus de consultation comprend:

1. Une phase d'information sur les objectifs et résultats attendus de la consultation ;
2. Une phase d'échange et de discussion permettant aux parties prenantes de s'exprimer, d'émettre leur avis sur le projet et ses impacts potentiels ;
3. Une phase de synthèse qui permet de faire la récapitulation des échanges sur les questions soulevées et de formulation des recommandations et suggestions.

Précisez la date et le lieu de la consultation

Dressez la liste de présence en précisant l'emploi et les fonctions occupées

Points de discussion :

Énumérez les points à discuter

Ajoutez au besoin de nouveaux points proposés

Problèmes soulevés:

Évitez les questions qui ne cadrent pas avec l'objet de la consultation

Attentes et besoins exprimés :

Suggestions et recommandations :

Principales conclusions

ANNEXE 3 : TDR DE LA MISSION



TDR Recrutement
Bureau-Firme_ instru